

ラグーナテンボス チケット購入方法のご案内


STEP 1. QRコードを読み込む、又は下記URLから購入サイトにアクセス

【入園券・パスポート】

<https://www.asoview.com/channel/tickets/Fz5hylgoJK/>

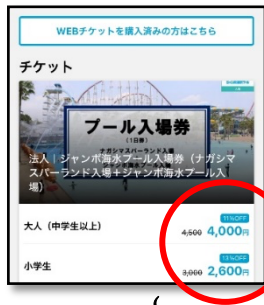
【プール入園・プールパスポート】

<https://www.asoview.com/channel/tickets/7ouWwwLBIX/>




「ラグーナテンボス」電子チケット購入補助券
QRコードをスマホで読み取り。

STEP 2. 購入までの流れ



- ご希望の券種を選び「チケット購入に進む」ボタンを選択。
・遊園地入場券 パスポート券 … etc.
下にスクロールすると他の券種が出てきます。
- 施設からの注意事項、お知らせをお読みのうえ、「確認しました」のボタンを選択。
→ 注意事項に「同意します」ボタンを選択。



※ 割引前の価格です。
下記 5. でクーポンコードを入力いただくと会員割引価格になります。



1. 利用日を指定




2. 購入枚数の入力



3. 購入者情報の入力

※ 所属企業名
所属団体名
↓
× 岡崎法人会
○ お勤め先
を入力。

- 「購入内容を確認する」を選択。
- 「支払情報の入力購入を確定する」を選択。
- 「マイページ→予約管理」の“QRコード”を当日、入場券売場で提示。(印刷したものを持参してもOK)



5. 購入補助券記載の
クーポンコードを入力(半角)



4. 支払方法の選択



◆ 購入後のチケットの変更・取消について

- 取消や変更は利用者ご本人様で行ってください。(スマホ・PC)
- 取消は利用日当日まで可能です。(翌日以降の取消はできません)
- 人数の変更は元のチケットを取消し、新規で購入し直してください。